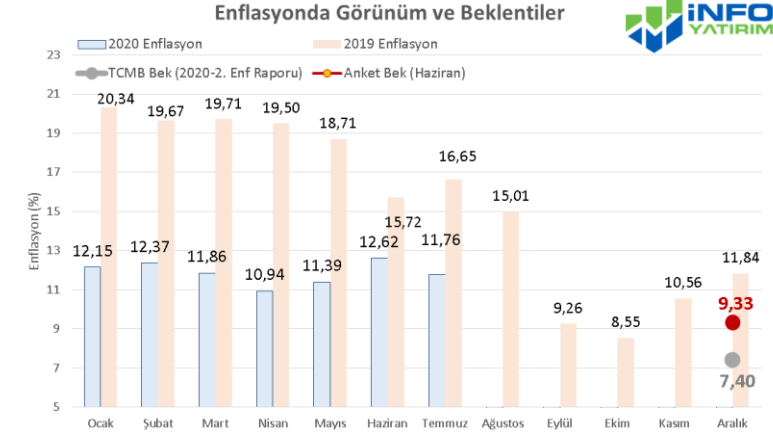
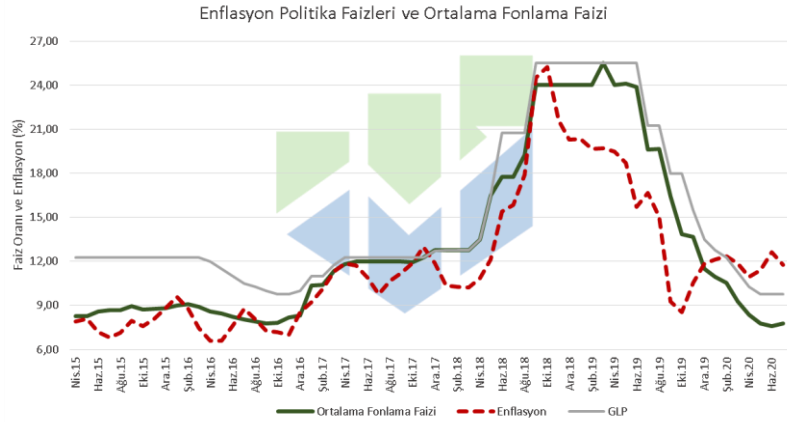




## TEMMUZ AYI ENFLASYON DEĞERLENDİRMESİ



Kaynak: TÜİK & TCMB, INFO Yatırım Araştırma Bölümü



| Yıllar | Ocak | Şubat | Mart | Nisan | Mayıs | Haziran | Temmuz | Ağustos | Eylül | Ekim | Kasım | Aralık |
|--------|------|-------|------|-------|-------|---------|--------|---------|-------|------|-------|--------|
| 2017   | 2,46 | 0,81  | 1,02 | 1,31  | 0,45  | -0,27   | 0,15   | 0,52    | 0,65  | 2,08 | 1,49  | 0,69   |
| 2018   | 1,02 | 0,73  | 0,99 | 1,87  | 1,62  | 2,61    | 0,55   | 2,30    | 6,30  | 2,67 | -1,44 | -0,40  |
| 2019   | 1,06 | 0,16  | 1,03 | 1,69  | 0,95  | 0,03    | 1,36   | 0,86    | 0,99  | 2,00 | 0,38  | 0,74   |
| 2020   | 1,35 | 0,35  | 0,55 | 0,84  | 1,36  | 1,13    | 0,58   |         |       |      |       |        |

### Temmuz Ayı Enflasyonu Beklentilerin Altında

Temmuz ayında TÜFE %0,90 olan beklentilerin altında %0,58 artış gösterirken, yıllık bazda TÜFE ise Haziran ayındaki %12,10 seviyesinden Temmuz ayında %11,76'ya geriledi.

Haziran ayında ÜFE ise %0,58 artış gösterirken, ÜFE'deki yıllık artış oranı Haziran ayındaki %6,17 seviyesinden %8,33 seviyesine yükseldi.

TÜFE tarafında, ev eşyası %2,45, ulaştırma %2,44, çeşitli mal ve hizmetler %2,39 ile en çok artış gösteren sektör grupları olurken, düşüş gösteren gruplar ise %3,48 ile giyim ve ayakkabı, %1,28 ile gıda ve alkolsüz içecekler grupları oldu.

ÜFE tarafında ise en fazla artış %39,72 ile ham petrol ve doğalgaz, %11,71 ile kok ve rafine petrol ürünleri gruplarında gerçekleşirken, en fazla düşüş ise %2,19 ile tütün ürünleri, %0,46 ile kağıt ve kağıt ürünleri gruplarında oluştu.

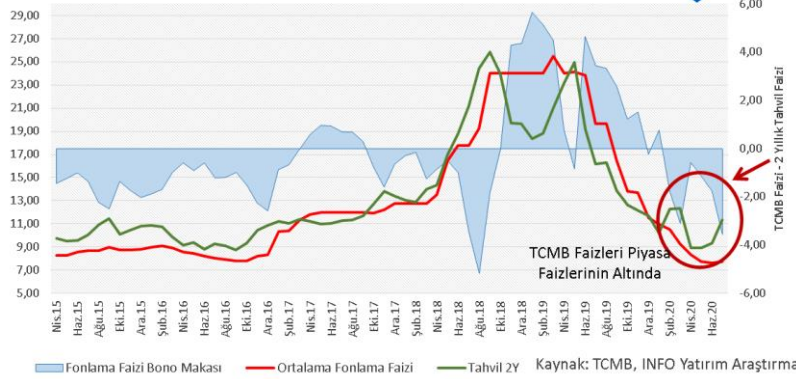
Dolar / TL tarafına bakıldığında Haziran ayı sonu ve Temmuz ayı ortalarına kadar 6,85 seviyesi yatay seyirde devam eden kur, son haftalarda 7,00 seviyesine dayandı. CDS'lerin ise 560'lı seviyelerin üzerinde olduğunu hatırlatalım.

Dolardaki zayıflığın yanında pandemideki vaka sayılarının artması güvenli liman varlıklara olan talebin de güçlenmesine neden oluyor. Altın ve gümüş bu nedenle ralli yapıyor. Ons altın 1.978 dolara yaklaşmış durumda.

Nisan ayında 19 dolar olan BRENT, Ağustos ayının ilk günlerinde 44 dolar seviyesinden işlem görüyor.

2020 yılının ilk yarısında düşük baz etkisi sebebiyle enflasyon yine

2 Yıllık Bono Faizi - TCMB Ağırlıklı Fonlama Faizi ve Faiz Makası

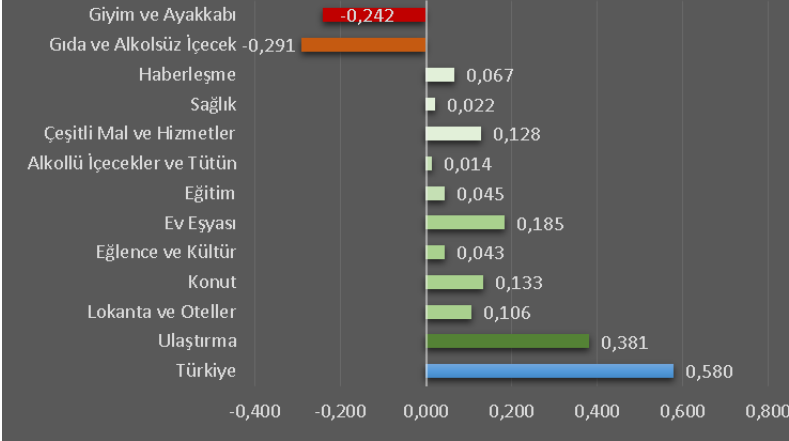


çift haneli seviyelerde kalmasını, yılın ikinci yarısında enflasyonun tek hanelere düşmesini beklemekteyiz.

TCMB son iki toplantısında enflasyondaki görünümün bozulması dolayısıyla faizleri sabit tuttu. Merkez önceki 9 toplantısında politika faizini 1575 baz puanı indirmiş ve 8,25'e çekmişti. Haziran toplantısında politika faizi %8,25 seviyesinde kaldı.

Enflasyonun ve yıl sonu enflasyon beklentilerinin politika faizinin üzerinde olmasını da göz önünde bulundurarak TCMB'nin 20 Ağustos'ta Politikası Kurulu toplantısında en önemli gündem maddesi koronavirüs salgını ve buna ilişkin oluşan ekonomik durum olacaktır. Açıklanan son enflasyon raporunda %8,90 enflasyon bekleyen TCMB'nin yılın geri kalanında faiz indirimi yapmasını beklemiyoruz.

## Türkiye Enflasyon Aylık Katkıları



Info Yatırım Menkul Değerler A.Ş.

Mecidiyeköy Yolu Cad. No: 14 V Plaza Kat:8/9 Mecidiyeköy-Şişli/İstanbul

Mersis No:0478003678700011, Tel: 0212 708 15 15, Faks: 0850 201 29 21 Web: [www.infoyatirim.com](http://www.infoyatirim.com)

2020 2. Çeyrek Karda Olan Hesapların Oransal Dağılımı % 40,34, 2020 2. Çeyrek Zararda Olan Hesapların Oransal Dağılımı % 59,66.

Çekince: Bu raporda yer alan her türlü bilgi, değerlendirme, yorum, istatistiki şekil ve bilgiler hazırlandığı tarih itibari ile mevcut piyasa koşulları ve güvenilirliğine inanılan kaynaklardan elde edilerek derlenmiştir ve İfo Yatırım Menkul Değerler A.Ş. tarafından genel bilgilendirme amacı ile hazırlanmıştır. Sunulan bilgilerin doğruluğu ve bunların yatırım kararlarına uygunluğu tarafımızca garanti edilmemektedir. Bu bilgiler belli bir getirinin sağlanmasına yönelik olarak verilmemekte olup alım satım kararını destekleyebilecek yeterli bilgiler burada bulunmayabilir. Burada yer alan yorum ve tavsiyeler, yorum ve tavsiyede bulunanların kişisel görüşlerine dayanmaktadır. Herhangi bir yatırım aracının alım-satım önerisi ya da getiri vaadi olarak yorumlanmamalıdır. Bu görüşler mali durumunuz ile risk ve getiri tercihlerinize uygun olmayabilir. Sadece burada yer alan bilgilere dayanarak yatırım kararı verilmesi beklentilerinize uygun sonuçlar doğurmayabilir. Bu nedenle bu sayfalarda yer alan bilgilerdeki hatalardan, eksikliklerden ya da bu bilgilere dayanılarak yapılan işlemlerden, yorum ve bilgilerin kullanılmasından doğacak her türlü maddi/manevi zararlardan ve her ne şekilde olursa olsun üçüncü kişilerin uğrayabileceği her türlü doğrudan ve/veya dolaylı zararlardan dolayı İfo Yatırım Menkul Değerler A.Ş. ile bağlı kuruluşları, çalışanları, yöneticileri ve ortakları sorumlu tutulamaz. Burada yer alan yatırım bilgi, yorum ve tavsiyeleri yatırım danışmanlığı kapsamında değildir.

**İfo Yatırım Menkul Değerler Anonim Şirketi'nde hesap açmak istiyorsanız lütfen [buraya tıklayın.](#)**

İfo Yatırım Menkul Değerler A.Ş. tarafından adresinize gönderilen iletileri almak istemiyorsanız [Üyelikten Ayrıl'a Tıklayınız.](#)

Bu mesaj size [KREA.Digital](#) hizmet sağlayıcısı aracılığı ile gönderilmiştir.