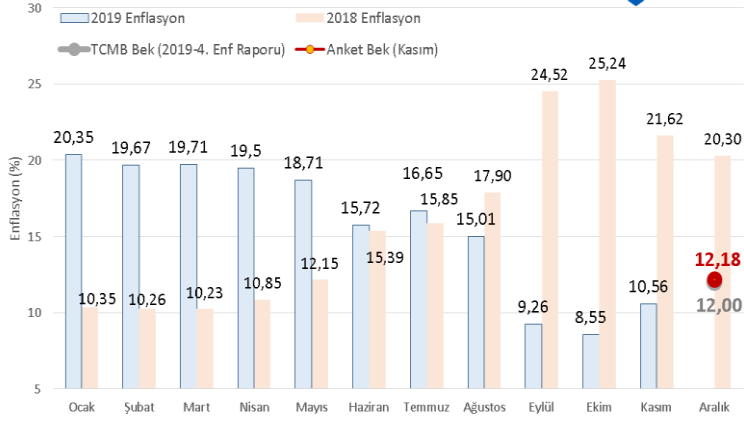


KASIM AYI ENFLASYON DEĞERLENDİRMESİ

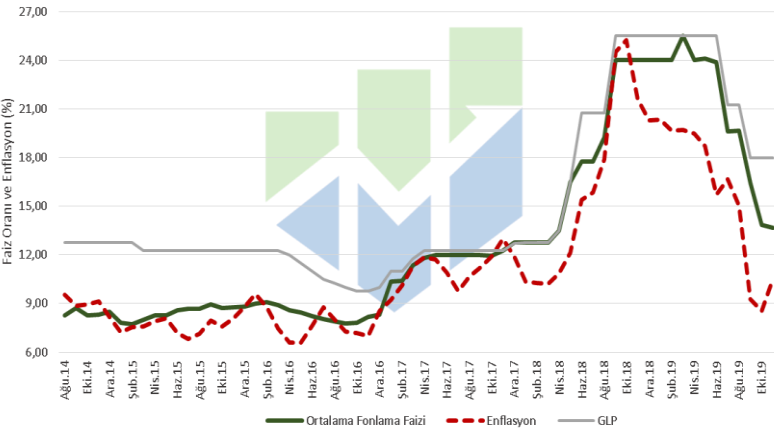
Enflasyonda Görünüm ve Beklentiler



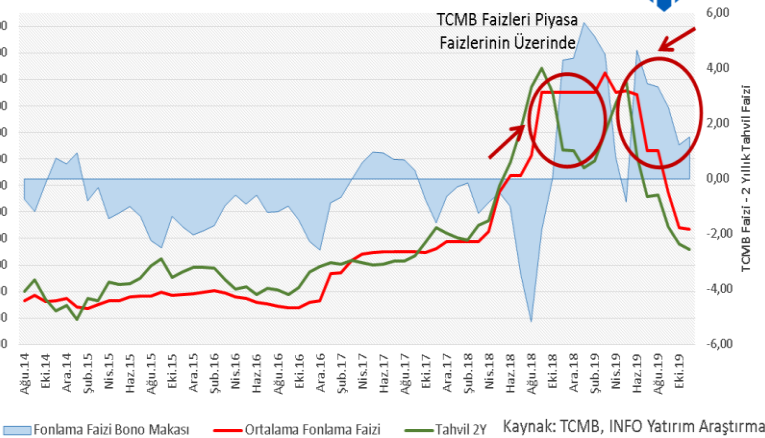
Kaynak: TÜİK & TCMB, INFO Yatırım Araştırma Bölümü

Yıllar	Ocak	Şubat	Mart	Nisan	Mayıs	Haziran	Temmuz	Ağustos	Eylül	Ekim	Kasım	Aralık
2017	2,46	0,81	1,02	1,31	0,45	-0,27	0,15	0,52	0,65	2,08	1,49	0,69
2018	1,02	0,73	0,99	1,87	1,62	2,61	0,55	2,30	6,30	2,67	-1,44	-0,40
2019	1,06	0,16	1,03	1,69	0,95	0,03	1,36	0,86	0,99	2,00	0,38	

Enflasyon Politika Faizleri ve Ortalama Fonlama Faizi



2 Yıllık Bono Faizi - TCMB Ağırlıklı Fonlama Faizi ve Faiz Makası



Kaynak: TCMB, INFO Yatırım Araştırma

Beklentilerden İyi Gelen Enflasyon Verisi

Kasım ayında TÜFE beklentilerden iyi gelerek %0,38 artış gösterirken, yıllık TÜFE ise Ekim ayındaki %8,55 seviyesinden Kasım ayında %10,56 seviyesine yükseldi.

Kasım ayında ÜFE ise %0,08 azalış gösterirken, ÜFE'deki yıllık artış oranı Ekim ayındaki %1,70 seviyesinden %4,26'ya yükselmiş oldu.

TÜFE tarafında, giyim ve ayakkabı %2,69, ev eşyası %0,59, haberleşme ise %0,39 ile en çok artış gösteren sektör grupları olurken, düşüş gösteren gruplar ise %0,44 ile çeşitli mal ve hizmetler, %0,15 ile de lokanta ve oteller oldu.

ÜFE tarafında ise en fazla düşüş %4,86 ile ham petrol ve doğalgaz sektöründe gerçekleşirken, en fazla artış %3,48 ile ulaşım araçları sektöründe oluştu.

Açıklanan ve beklentilerden iyi gelen enflasyon verilerinin ardından Dolar/TL'de oynaklık yaşanmadı.

Enflasyonun çift hanelere yükselmesinin sebebi ters baz etkisinden kaynaklanmaktadır.

Ters baz etkisiyle birlikte çift hanelere çıkan enflasyonun yılsonunu %12'nin altında tamamlamasını bekliyoruz.

Ayrıca TCMB'nin son üç toplantısında yapılan indirimler de göz önüne alındığında 12 Aralık'ta yapılacak toplantıda da 100 baz puanlık indirim bekliyoruz.

İnfo Yatırım Menkul Değerler A.Ş.
Mecidiyeköy Yolu Cad. No: 14 V Plaza Kat:8/9 Mecidiyeköy-Şişli/İstanbul
Mersis No:0478003678700011, Tel: 0212 708 15 15, Faks: 0850 201 29 21 Web: www.infoyatirim.com

2019 3. Çeyrek Karda Olan Hesapların Oransal Dağılımı % 31,37, 2019 3. Çeyrek Zararda Olan Hesapların Oransal Dağılımı % 68,63.

Çekince: Bu raporda yer alan her türlü bilgi, değerlendirme, yorum, istatistiki şekil ve bilgiler hazırlandığı tarih itibari ile mevcut piyasa koşulları ve güvenilirliğine inanılan kaynaklardan elde edilerek derlenmiştir ve İnfo Yatırım Menkul Değerler A.Ş. tarafından genel bilgilendirme amacı ile hazırlanmıştır. Sunulan bilgilerin doğruluğu ve bunların yatırım kararlarına uygunluğu tarafımızca garanti edilmemektedir. Bu bilgiler belli bir getirinin sağlanmasına yönelik olarak verilmemekte olup alım satım kararını destekleyebilecek yeterli bilgiler burada bulunmayabilir. Burada yer alan yorum ve tavsiyeler, yorum ve tavsiyede bulunanların kişisel görüşlerine dayanmaktadır. Herhangi bir yatırım aracının alım-satım önerisi ya da getiri vaadi olarak yorumlanmamalıdır. Bu görüşler mali durumunuz ile risk ve getiri tercihlerinize uygun olmayabilir. Sadece burada yer alan bilgilere dayanarak yatırım kararı verilmesi beklentilerinize uygun sonuçlar doğurmayabilir. Bu nedenle bu sayfalarda yer alan bilgilerdeki hatalardan, eksikliklerden ya da bu bilgilere dayanılarak yapılan işlemlerden, yorum ve bilgilerin kullanılmasından doğacak her türlü maddi/manevi zararlardan ve her ne şekilde olursa olsun üçüncü kişilerin uğrayabileceği her türlü doğrudan ve/veya dolaylı zararlardan dolayı İnfo Yatırım Menkul Değerler A.Ş. ile bağlı kuruluşları, çalışanları, yöneticileri ve ortakları sorumlu tutulamaz. Burada yer alan yatırım bilgi, yorum ve tavsiyeleri yatırım danışmanlığı kapsamında değildir.